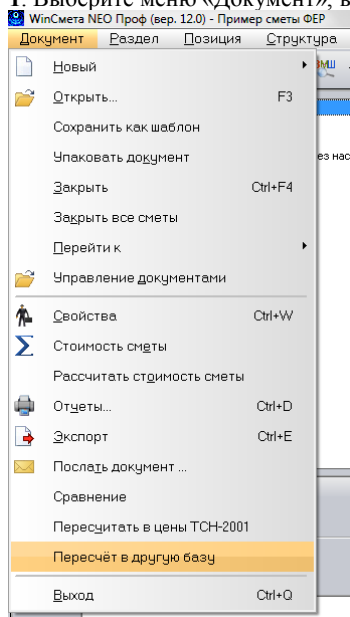


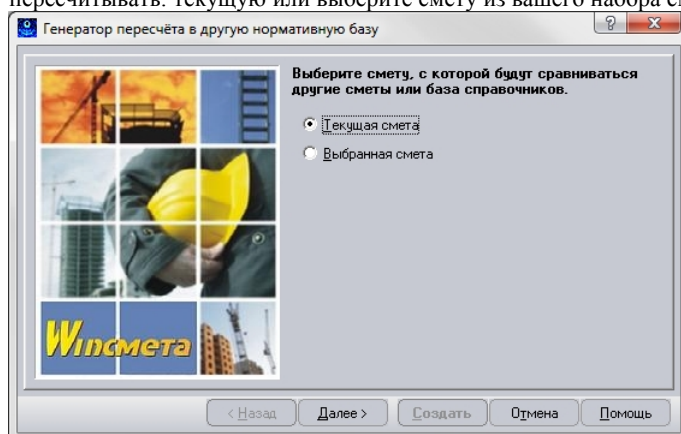
Пересчет смет из одной нормативной базы в другую

Пересчет сметы в нормативную базу возможен только в том случае если эта нормативная база установлена в программе ВинСмета на вашем компьютере

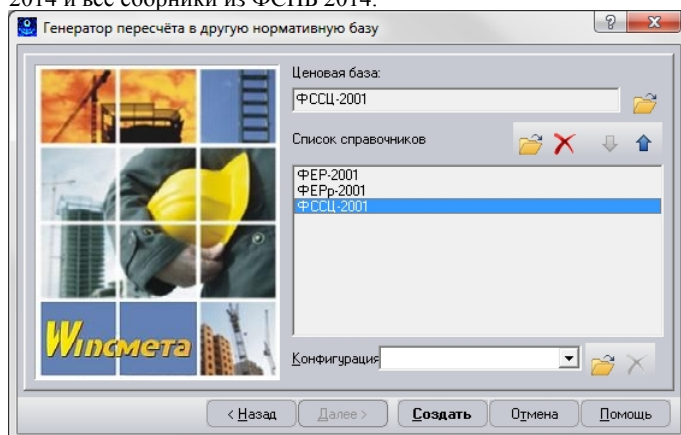
1. Выберите меню «Документ», в нем «Пересчет в другую базу»



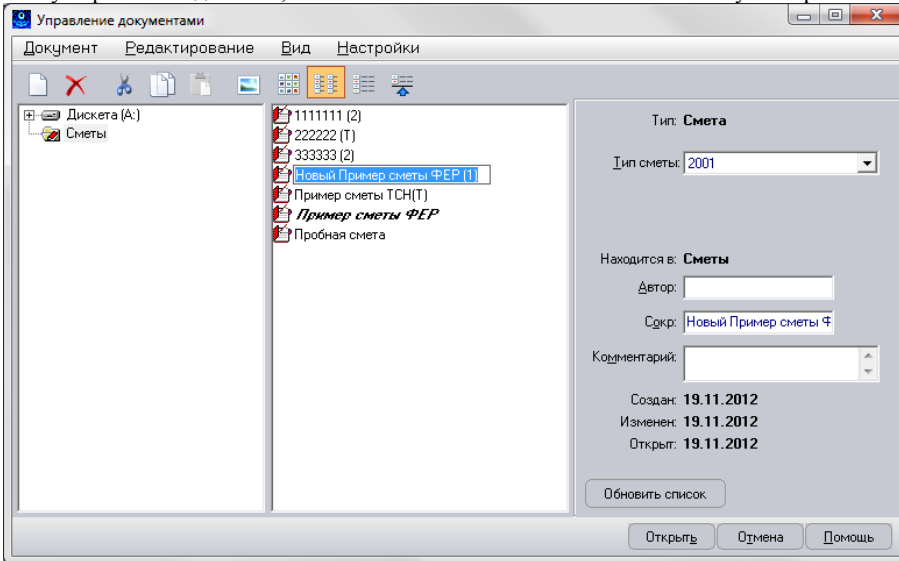
2. В открывшемся окне «Генератор пересчета в другую нормативную базу» сделайте выбор какую смету вы будете пересчитывать: текущую или выберите смету из вашего набора смет и нажмите кнопку «Далее»



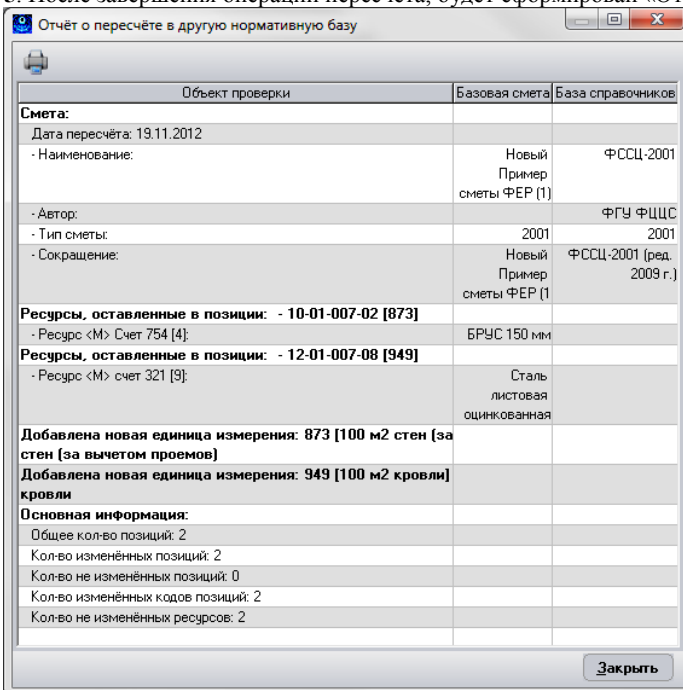
3. В следующем окне надо выбрать ценовую базу и набор справочников, по которому будет производиться пересчет сметы. В нашем случае мы пересчитываем смету, созданную в нормативной базе ФЕР редакции 2001 года, в нормативную базу ФСНБ-2001 редакции 2009 года. При пересчете в ФСНБ 2014 необходимо выбрать ценник ФССЦ 2014 и все сборники из ФСНБ 2014.



4. После нажатия на кнопку «Создать» откроется окно «Управление документами», в котором программа создаст новую смету. При необходимости, измените название сметы и нажмите кнопку «Открыть».



5. После завершения операции пересчета, будет сформирован «Отчет о пересчете в другую нормативную базу»



Нажав на кнопку  вы можете вывести этот отчет на печать.